

Dorpsspiegel Nij Beets

Gemeente Opsterland

2022

Colofon

Dorpsspiegels 2022

Opdrachtgever
Gemeente Opsterland

Projectleiding
Jitske Algra MSc

Onderzoekers
Emma Hofman MSc
Jitske Algra MSc
Mechiel Zantema MEd
Dr. Nienke Broeils

Eindredactie
Maaïke van Dijk

Uitgave
Partoer, consultants en onderzoekers
Leeuwarden, november 2022

Inhoud

Inleiding	4
1 Algemene achtergrondinformatie	5
2 Wonen in Nij Beets & Opsterland	9
2.1 Woonsituatie en kenmerken van de woning	9
2.2 Verduurzaming van woningen in Nij Beets	12
2.3 Verhuizen uit Nij Beets	13
2.4 Waarom het prettig wonen is in Nij Beets	15
3 Onderwijs in Nij Beets	17
3.1 Aanbod van onderwijs in Nij Beets	17
3.2 Reisafstand naar onderwijsvoorzieningen	18
3.3 Kwaliteit van onderwijsvoorzieningen in Nij Beets	18
4 Bewegen & gezondheid	19
4.1 Sportvoorzieningen	19
4.2 Ervaren gezondheid	20
5 Ontmoeten en voorzieningen in Nij Beets	21
5.1 Lidmaatschap maatschappelijke organisaties in Nij Beets	21
5.2 Vrijwilligers in Nij Beets	22
5.3 Tevredenheid over voorzieningen in Nij Beets	22
5.4 Vervoersmogelijkheden	24
5.5 Verbinding inwoners met het dorp Nij Beets	26
6 Zorg in Nij Beets	28
6.1 Zelfstandig wonen in Nij Beets	28
6.2 Ondersteuningsmogelijkheden in Nij Beets en de gemeente	29
7 Nabranders	30

Inleiding

De dorpsspiegels

De gemeente Opsterland heeft in de jaren 2006, 2010, 2014 en 2018 de ervaren leefbaarheid in 15 dorpen in de gemeente gemeten. Het gaat om de dorpen Bakkeveen, Beetsterzwaag/Olterterp, Frieschepalen, Gorredijk, Hemrik, Jonkerslân, Langezwaag, Lippenhuizen, Luxwoude, Nij Beets, Siegerswoude, Ureterp, Terwispel, Tijnje en Wijnjewoude. Om dit op een gedegen manier te doen, maakt de gemeente gebruik van 'dorpsspiegels'. De dorpsspiegels zijn een instrument om inzicht te verkrijgen in de leefbaarheid per dorp. Plaatselijk belangen kunnen dit inzicht gebruiken voor het ontwikkelen van hun dorpsvisies. Ook voor het gemeentelijk beleid zijn de uitkomsten van de dorpsspiegels van grote waarde.

De dorpsspiegels geven per dorp en overkoepelend voor de gemeente inzicht in welke onderdelen volgens de respondenten goed op orde zijn en op welke onderdelen verbetering mogelijk is. Daar waar mogelijk, wordt ook bekeken waar het betreffende dorp of de gemeente als geheel vier jaar geleden stond.

Partoer

De gemeente Opsterland heeft onderzoeksbureau Partoer gevraagd om de dorpsspiegels voor 2022 voor te bereiden en uit te voeren. In dit proces is Partoer, in samenwerking met gemeente Opsterland, verantwoordelijk geweest voor het opstellen, het programmeren en het analyseren van de vragenlijst. Daarnaast heeft Partoer dorpsgesprekken voorbereid en geleid. Ten slotte hebben de onderzoekers van Partoer deze rapportage en de andere dorpsrapportages opgesteld.

Rapportage

De resultaten van de dorpsspiegels zijn in afzonderlijke dorpsrapportages per dorp inzichtelijk gemaakt. Daarnaast is een overall rapportage geschreven waar alle resultaten van Opsterland als geheel zijn beschreven. Relevante informatie uit de dorpsgesprekken is ook meegenomen in de rapportages.

1 Algemene achtergrondinformatie

In dit hoofdstuk leest u algemene informatie over de inwoners van Nij Beets die de vragenlijst tussen 16 mei en 8 juni 2022 hebben ingevuld. Ter aanvulling op de gegevens uit de vragenlijst is op 7 juli 2022 in Nij Beets een dorpsgesprek georganiseerd waarbij met inwoners is gesproken over de eerste resultaten van deze dorpspiegels. Relevante opmerkingen uit dit gesprek zijn zowel in de lopende tekst als door middel van quotes toegevoegd aan deze rapportage. Alle percentages in dit onderzoek zijn afgerond op hele getallen. Daardoor wijken de percentages in sommige gevallen iets af van 100 (hoger of lager).

Aantal inwoners Nij Beets & gemeente Opsterland inclusief respons

Dorp	Inwonersaantal 2022	Inwonersaantal 2018	Inwonersaantal 2013	Inwonersaantal 2009	Vershil 2018-2022
Nij Beets	1.636	1.691	1.703	1.706	-55 inwoners
Gemeente Opsterland	29.770	29.795	29.896	29.780	-25 inwoners

De vragenlijst is verzonden aan

Dorp	Aantal inwoners 2022	Verzonden brieven	Digitale respons	Schriftelijke vragenlijst	Totale respons	Responspercentage
Nij Beets	1.636	653	157	7	164	25%
Gemeente Opsterland	29.770	12.457	2.694	96	2.790	22%

In Nij Beets is een totale respons van 164 ingevulde vragenlijsten. Gedurende de vragenlijst is een aantal respondenten gestopt. Respondenten die de vragenlijst t/m vraag 20 hebben ingevuld, zijn meegenomen als respondent in de analyse. Na vraag 21 zijn in Nij Beets vijf respondenten gestopt met het invullen van de vragenlijst.

In 2018 zijn in Nij Beets 113 vragenlijsten ingevuld. In absolute aantallen zijn in Nij Beets in 2022 dus 51 vragenlijsten meer ingevuld dan in 2018.

Deelnemers dorpsgesprek

Aan het eind van de vragenlijst konden respondenten aangeven of zij uitgenodigd wilden worden voor een dorpsgesprek. Deze gesprekken zijn, bij interesse van inwoners, in elk dorp georganiseerd. Tijdens een dorpsgesprek werden de eerste resultaten van de dorpspiegels uit dat betreffende dorp gepresenteerd. Door middel van het gesprek is meer duiding aan deze resultaten gegeven.

In Nij Beets hebben 30 inwoners aangegeven uitgenodigd te willen worden voor de dorpsavond. Zes mensen hebben zich uiteindelijk aangemeld voor het gesprek en acht mensen waren aanwezig in de voetbalkantine in Nij Beets.

Woonduur dorp & gemeente

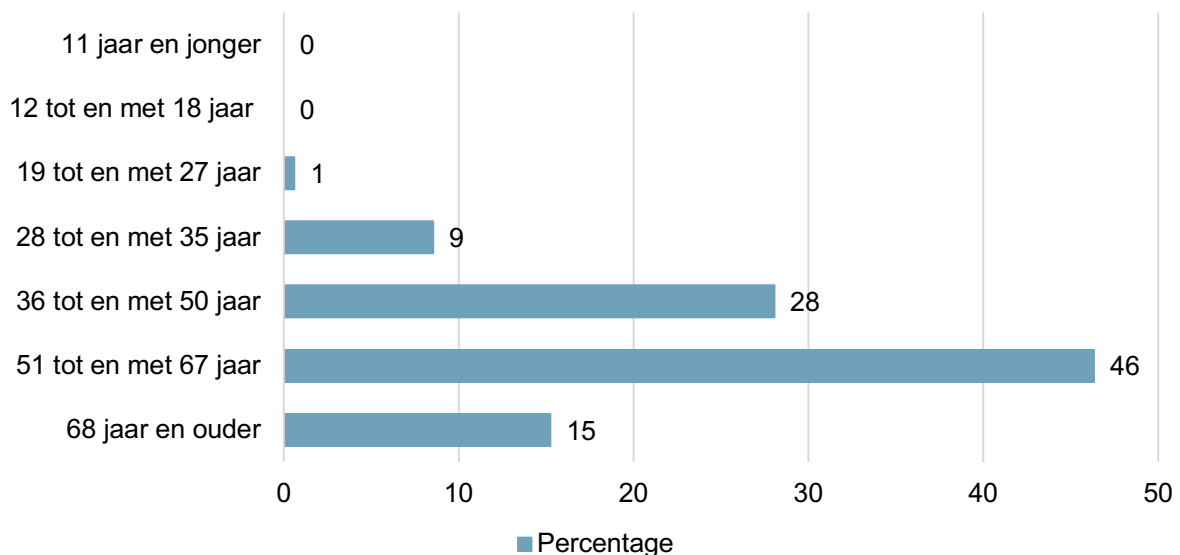
	0-2 jaar	2-5 jaar	5 – 10 jaar	10 – 20 jaar	20 jaar en langer
In het dorp Nij Beets	8%	9%	5%	13%	64%
In de gemeente Opsterland	7%	8%	5%	13%	66%

Hierboven is weergegeven wat de woonduur van de respondenten is in percentages. Het valt op dat het merendeel van de respondenten al langer dan 20 jaar in Nij Beets woont (64%).

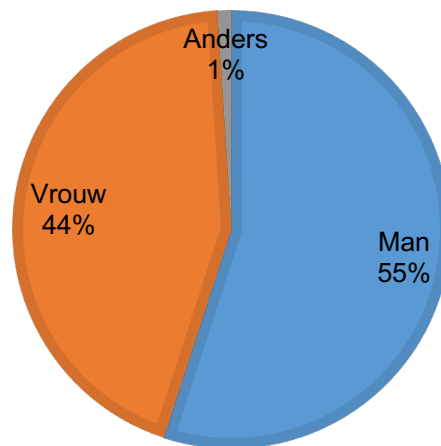
Leeftijd en geslacht

De vragenlijst is door respondenten met diverse leeftijden ingevuld. Hieronder wordt per leeftijdscategorie beschreven hoe oud de respondenten zijn. Hierin valt op dat de meerderheid van de respondenten in Terwispel tussen de 51 en 67 jaar is (46%). Vier jaar geleden was het merendeel van de respondenten tussen de 45 en 54 jaar (30%). Volgens aanwezigen bij het dorpsgesprek klopt deze verdeling ook aardig met de werkelijkheid.

Leeftijd



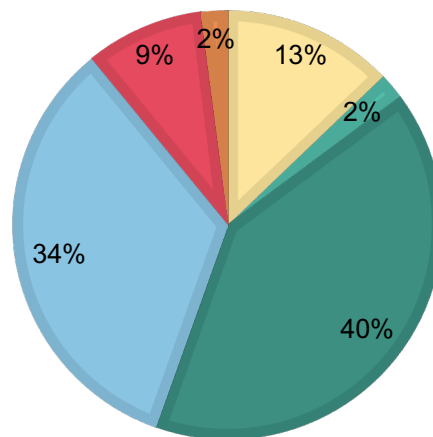
Geslacht



Hoogst genoten opleiding

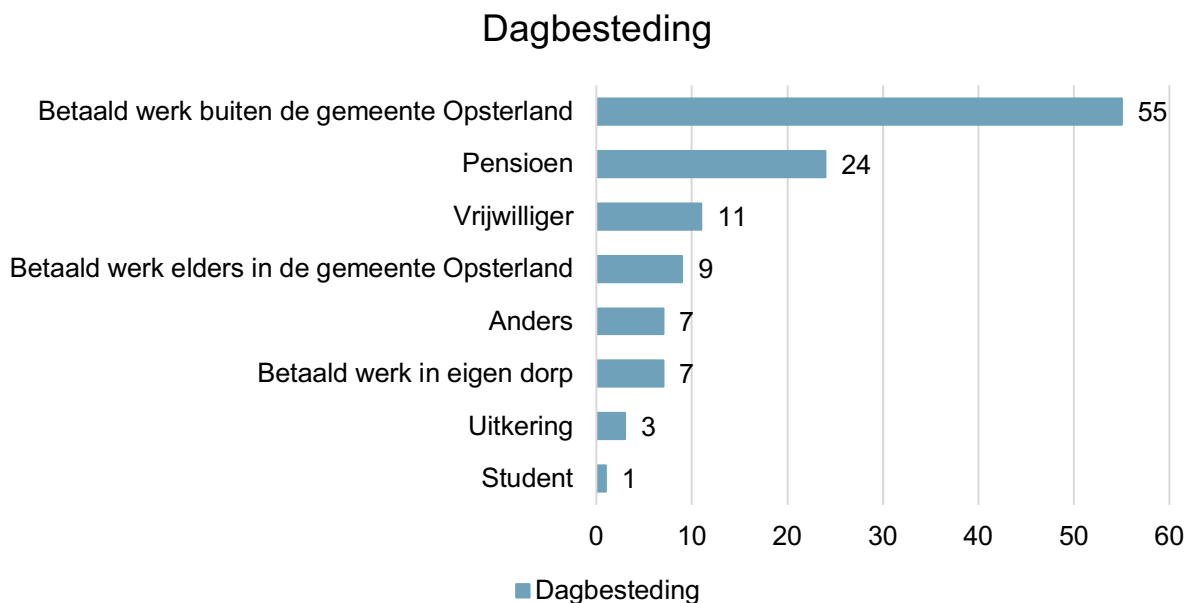
De meeste respondenten in Nij Beets geven aan dat zij het mbo als hoogst genoten opleiding hebben afgemaakt (40%). Daarnaast heeft 34% het hbo afgemaakt. 2% heeft geen van de genoemde opleidingen afgemaakt.

Hoogst genoten opleiding



Dagbesteding

De meeste respondenten in Nij Beets hebben betaald werk buiten de gemeente Opsterland (55%). 24% is met pensioen. In 2018 gaf 59% van de respondenten aan werk buiten de gemeente Opsterland te hebben. Doordat de steekproef en respons in 2018 anders was, hoeft dit niet te betekenen dat in absolute aantallen minder mensen buiten Opsterland zijn gaan werken vanuit Nij Beets. Bij 'anders' geven respondenten nog aan dat zij zzp'er zijn, met sabbatical zijn, geen werk hebben, huismoeder of boerin zijn, naar de dagbesteding gaan of bezig zijn met een omscholing.



Nij Beets ligt vlak bij de A7, dat verklaart volgens aanwezigen bij het dorpsgesprek dat veel respondenten buiten Opsterland werken. Bij deze vraag waren meerdere antwoorden mogelijk. Daardoor is het totaal van de percentages meer dan 100%.

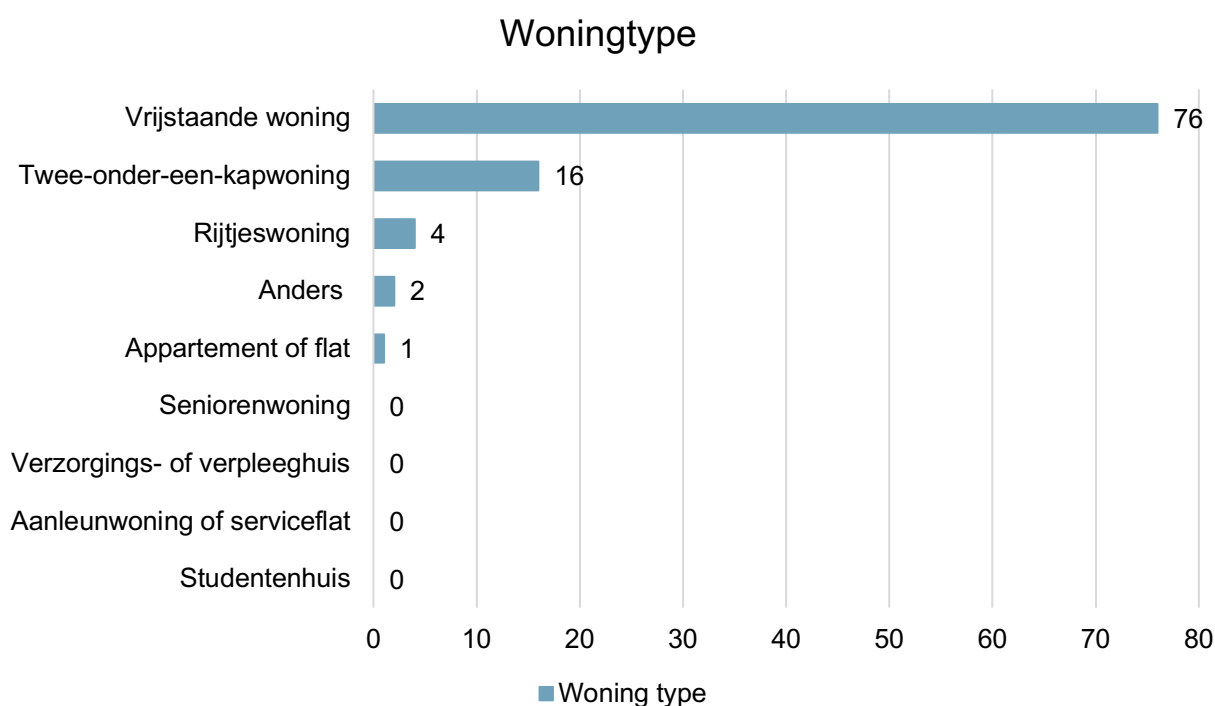
2 Wonen in Nij Beets & Opsterland

Dit hoofdstuk gaat in op het wonen in Nij Beets en Opsterland. Er zijn vragen gesteld over de woonsituatie van respondenten, verduurzaming van de woning en verhuizen.

2.1 Woonsituatie en kenmerken van de woning

Woonsituatie & Huur- of koopwoning

De meeste respondenten geven aan een in een vrijstaande woning te wonen (79%), 16% woont in een twee-onder-een-kapwoning en 4% in een rijtjeswoning. Bij anders wordt een (woon)boerderij, geschakelde woning en een hoekwoning genoemd.

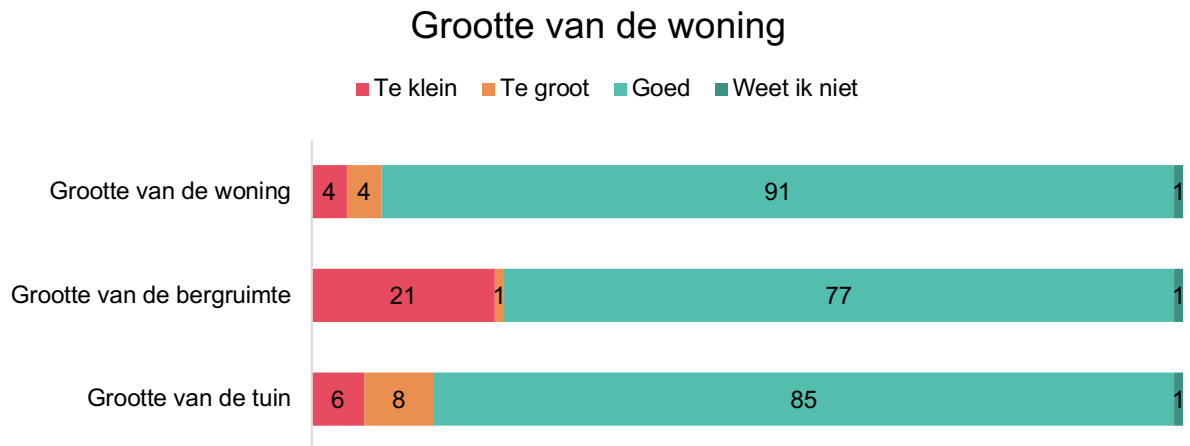


Van al deze woningen is er 84 % een koopwoning en 16 % een huurwoning. Van de respondenten met een huurwoning woont de helft in een twee-onder-een-kapwoning. Respondenten met een koopwoning wonen in 86% van de gevallen in een vrijstaande woning.

De verdeling huur- en koopwoningen wordt tijdens het dorpsgesprek herkend door de aanwezigen.

Grootte van de woning

Over het algemeen zijn respondenten tevreden over de grootte van hun woonruimte. Meer dan de helft van de respondenten die aangeeft de grootte van de woning te klein te vinden, woont in een huurhuis.



Kenmerken van de woning

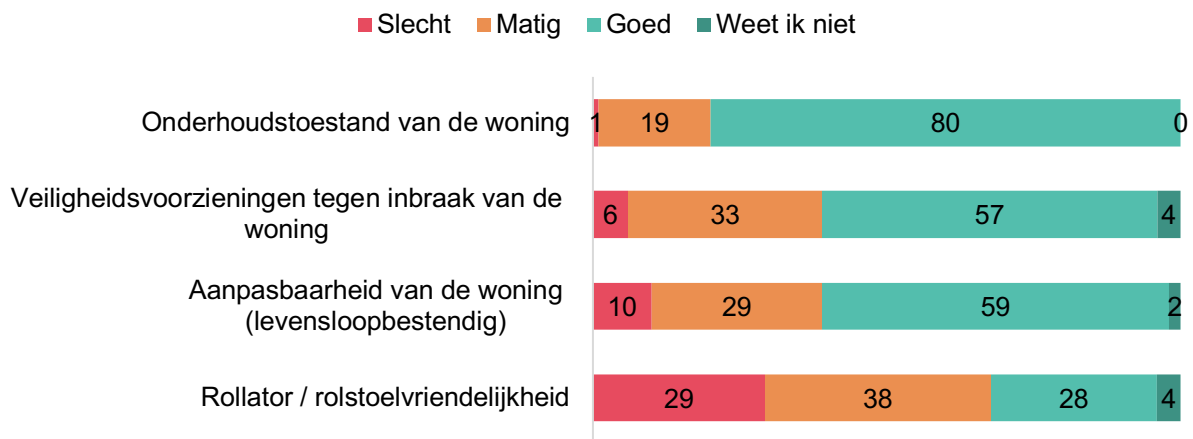
Ook de kenmerken van de woning worden door de meeste respondenten als goed bevonden. Wel valt op dat een groter percentage van de respondenten de rollator/rolstoelvriendelijkheid van de woning als slecht tot matig beoordeelt (67%). De helft van de respondenten die een woning huurt, beoordeelt de rollator/rolstoelvriendelijkheid van de woning als slecht.

In de dorpsgesprekken komt regelmatig naar voren dat dit ook met het bouwjaar van de woningen te maken kan hebben. Relatief oudere woningen zijn (nog) niet goed voorbereid op rolstoelen of rollators. Ook is het mogelijk dat respondenten nog niet in de leeftijdsfase zitten om hierover na te (moeten) denken.

“In de nieuwere huizen ziet het bouwbesluit er anders uit, hierin staan tegenwoordig ook eisen over de breedte van de deuren en ook de drempels. Als die huizen niet gebouwd worden, dan is dat er nu niet. Veel huizen in Nij Beets zijn wat verouderd. Dus dit kan gevolgen hebben voor de rollator/rolstoelvriendelijkheid, maar ook de onderhoudstoestand van de woning.”

(Quote dorpsgesprek)

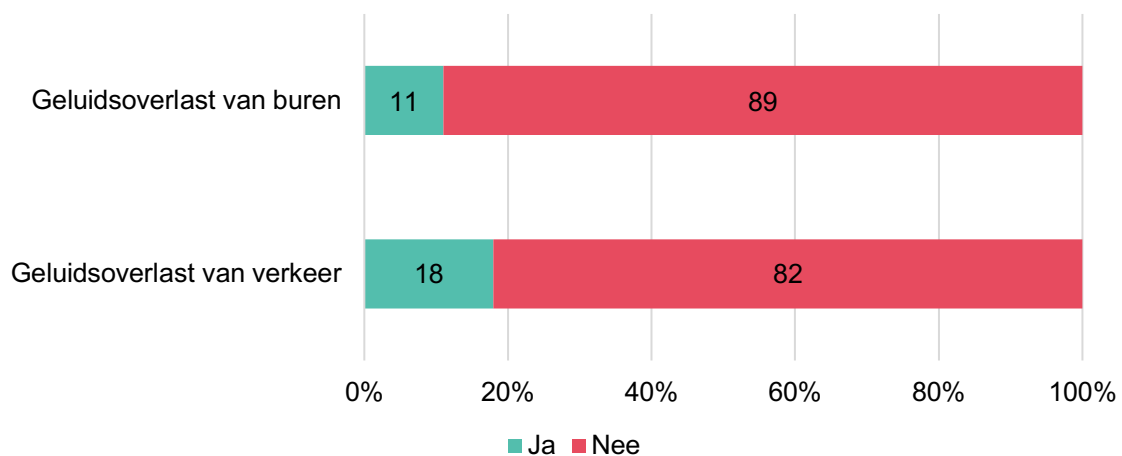
Kenmerken van de woning



Geluidsoverlast

Er zijn meer respondenten die geluidsoverlast van het verkeer ervaren (18%) dan van de burens (11%).

Ervaren geluidsoverlast



In het dorpsgesprek geven aanwezigen aan dat de geluidsoverlast van verkeer vooral vanuit de dorpsstraat komt. Daar liggen de klinkers verkeerd, waardoor je het meer hoort.

“Door drempels krijg je juist meer geluidsoverlast. Dan moeten auto’s weer optrekken. Het zou mooi opgelost kunnen worden met slingers in de weg. Daardoor gaat de snelheid er wat uit en heb je geen geluidsoverlast van de drempels.”

(Quote dorpsgesprek)

Waardering woning & veiligheid dorp

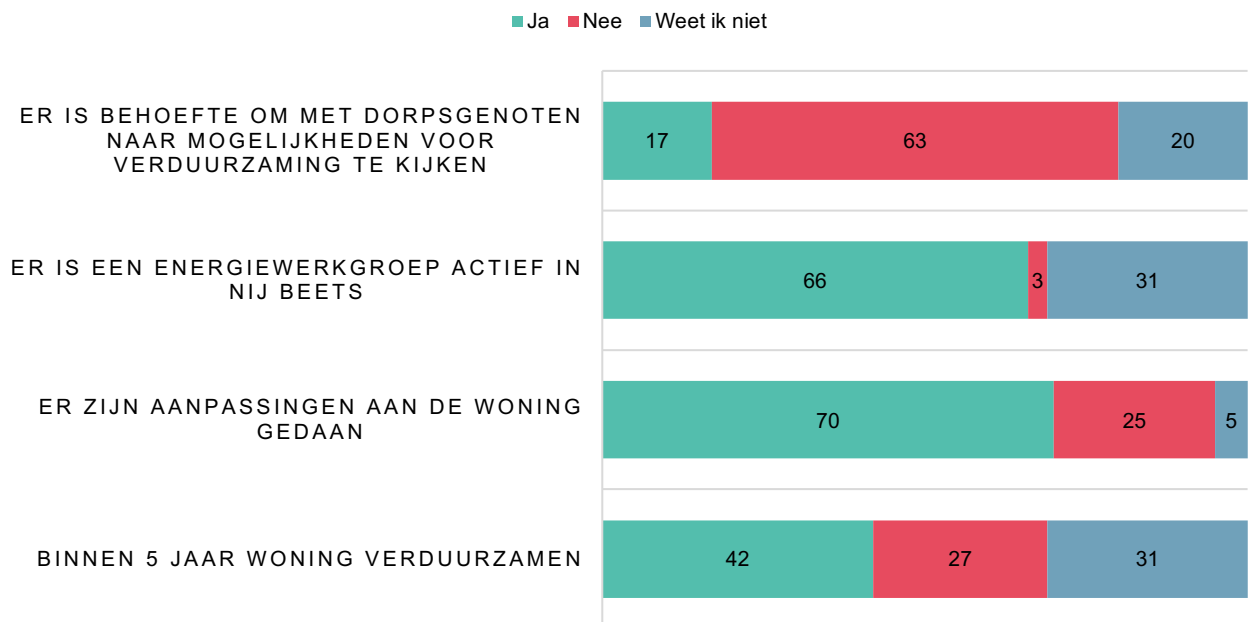
In Nij Beets beoordelen de respondenten hun woning gemiddeld met een 8,1. In Opsterland als geheel is dit ook een 8,1. In 2018 gaven de respondenten in Nij Beets hun woning gemiddeld een 8,2.

Respondenten beoordelen de veiligheid in hun dorp gemiddeld met een 7,8. In Opsterland als geheel is dit een 7,6. In 2018 gaven de respondenten in Nij Beets de veiligheid in hun dorp gemiddeld een 7,3.

2.2 Verduurzaming van woningen in Nij Beets

Een groot deel van de respondenten geeft aan al aanpassingen aan de woning te hebben gedaan op het gebied van verduurzaming (70%). 42% geeft aan dit binnen vijf jaar van plan te zijn. Van de respondenten die aangeeft binnen vijf jaar de woning te willen verduurzamen, geeft 74% aan ook al aanpassingen te hebben gedaan. Zij willen hun huis dus verder verduurzamen. 25% heeft nog geen aanpassingen gedaan en is dat binnen vijf jaar van plan. In deze resultaten is ook gekeken naar opvallende verschillen tussen verschillende leeftijdscategorieën en opleidingsniveaus van de respondenten. In Nij Beets is daarin niets opvallends te zien.

Verduurzamen

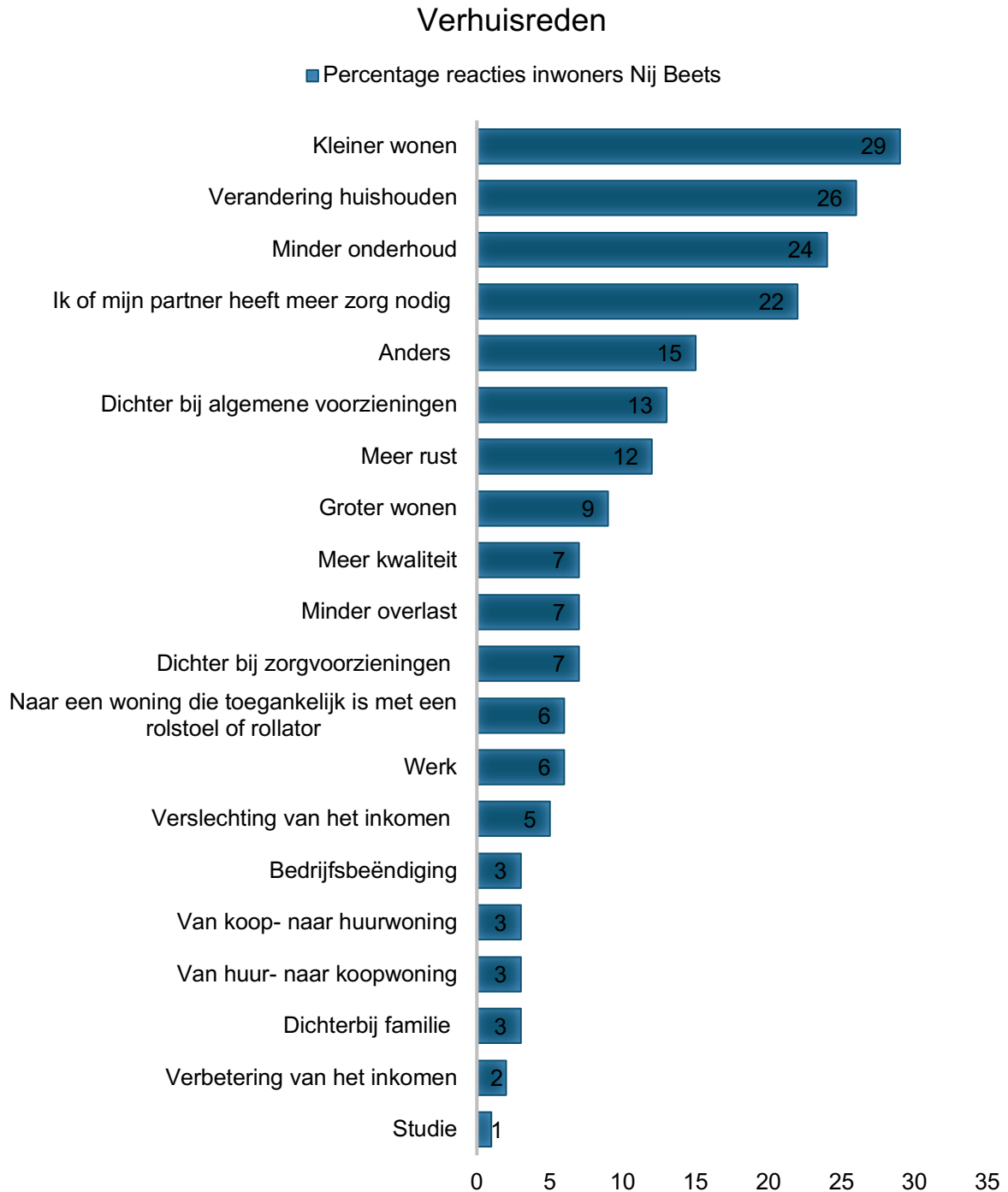


17% van de respondenten heeft er behoefte aan om met dorpsgenoten naar mogelijkheden voor verduurzaming te kijken. Bijna al deze respondenten wonen in een koopwoning. Aanwezig bij het dorpsgesprek geven aan het fijn te vinden om met experts te kunnen praten over verduurzaming, bijvoorbeeld met de gemeente. Wel zijn zij benieuwd naar de mogelijkheid om gezamenlijk bepaalde zaken op te pakken, wellicht in de vermindering van kosten.

2.3 Verhuizen uit Nij Beets

Waarom verhuizen?

Van alle respondenten geeft 16% aan er nu aan te denken om te verhuizen. De overige 84% denkt hier nu niet over na. In 2018 had 23% van de respondenten verhuisplannen.



Wanneer men toch zou moeten verhuizen, lijkt de meest voor de hand liggende reden kleiner wonen (29% van de respondenten geeft dit aan). Daarna worden verandering in huishouden (26%), minder onderhoud (24%) en meer zorg (22%) genoemd. Bij 'anders' noemen respondenten: wonen op een (woon)boerderij, wonen aan het water, verhuizen naar een

kangoeroewoning, meer ruimte, energieneutraal wonen en een deel van de respondenten geeft aan niet te willen verhuizen.

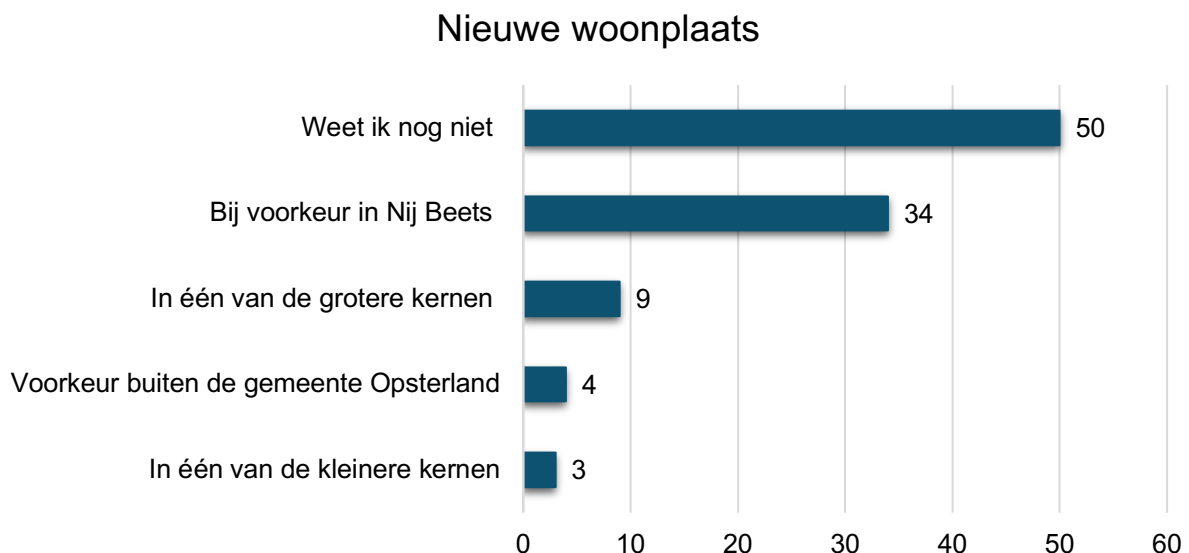
Tijdens het dorpsgesprek geven aanwezigen aan dat zij de ervaring hebben dat meer mensen wel wat kleiner willen gaan wonen, maar dat projectontwikkelaars juist groter bouwen. Kleine huizen zijn duurder om te bouwen volgens de aanwezigen. Terwijl dat juist is waar jonge en oudere mensen behoefte aan hebben. Aanwezigen geven aan dat de gemeente er beleid op zou kunnen voeren om juist voor die groepen te gaan bouwen.

Ook benoemen aanwezigen dat er al vijftien jaar geen nieuwe woningen in Nij Beets zijn gebouwd. Er zijn op dit moment wel kavels. Het plan zou wel zijn om hier ook kleinere woningen te bouwen, maar dat lijken nu ook weer grotere woningen te zijn. Dit is nu niet helemaal duidelijk.

“De gemeente veroorzaakt hierdoor zelf krimp. Mensen die hier zijn opgegroeid kunnen hier geen woning vinden en vertrekken dus naar een andere gemeente waar wel woningen beschikbaar zijn.”
(Quote dorpsgesprek)

Locatie nieuwe woonplaats

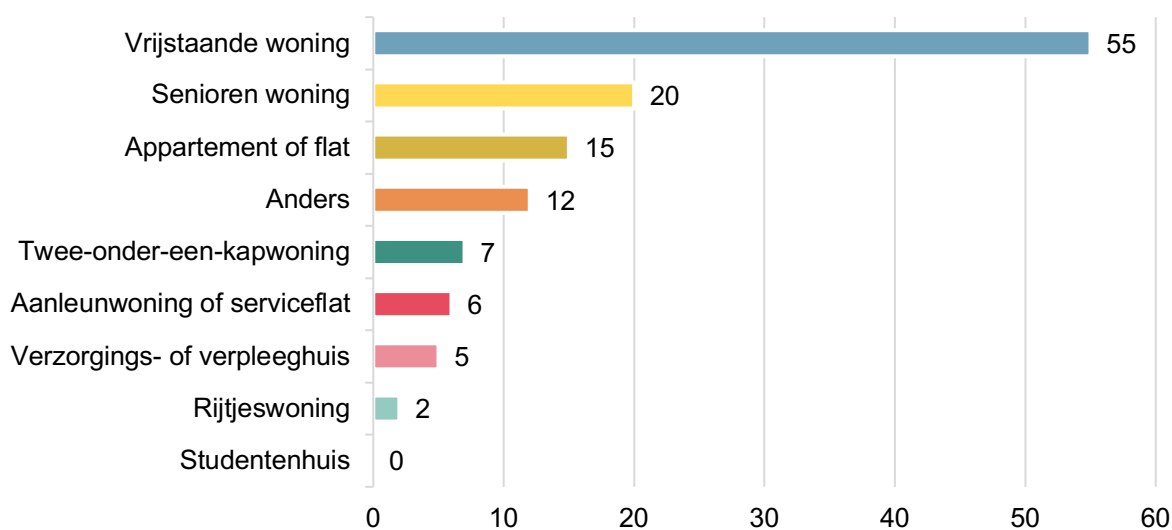
Wanneer men zou moeten verhuizen, weet het merendeel van de respondenten nog niet precies wat de nieuwe woonplaats dan moet worden (50%). 34% van de respondenten blijft bij voorkeur in Nij Beets wonen. Vier jaar geleden gaf 41% binnen het eigen dorp te willen verhuizen.



Type woning

De meeste respondenten verhuizen het liefste naar een vrijstaande woning (55%), wanneer zij zouden moeten verhuizen. 20% zou dan graag naar een seniorenwoning verhuizen. Ook een appartement of flat komt redelijk vaak naar voren (15%). Vier jaar geleden gaf ook het merendeel van de respondenten aan naar een vrijstaande woning te willen verhuizen (87%). Bij 'anders' geven respondenten aan dat zij willen verhuizen naar een woonmogelijkheid voor jong en oud in een hofje, een (woon)boerderij, een woonark, een levensloopbestendige woning, een kangoeroe woning en een huis buiten het dorp. Een deel van de respondenten geeft aan dat dit voor hen niet van toepassing is.

Gewenste woning bij verhuizing



“Ik woon heel mooi aan het kanaal en veel mensen zeggen ‘wat wonen jullie hier mooi’. En dat gun ik andere mensen ook. Misschien is het voor de gemeente ook mogelijk om daar iets in te doen, bijvoorbeeld met boerderijen.”

(Quote dorpsgesprek)

2.4 Waarom het prettig wonen is in Nij Beets

Hieronder volgt een greep uit de, door de inwoners van Nij Beets, genoemde redenen waarom het prettig wonen is in Nij Beets.

“Wat voor ons het wonen nog fijner maakt is een prettige vriendelijke mentaliteit, fijne burens die elkaar kennen. Daarbij nog echt het gevoel van een Fries dorp. Onze straat organiseert gezellige samenkomsten. In het dorp is o.a. een dorpsfeest en kleinere organisaties voor jong en oud. Er zijn sportverenigingen en nog kleinere scholen, geen MFC. Veel ondernemingen in eigen gemeente/dorp. Het woont bovenal heerlijk rustig.”

(Quote respondent dorpspiegels)

Wat opvalt in Nij Beets is dat veel respondenten fijn wonen in Nij Beets omdat zij hier vrij wonen en veel groen en natuur in de buurt hebben. Ook zorgt het kanaal voor levendigheid in het dorp. Respondenten geven aan dat er voldoende voorzieningen in het dorp zijn, zoals een zwembad, sportvoorzieningen, een huisarts, een kerk en een café. Respondenten voelen zich vertrouwd bij de inwoners van Nij Beets. Mensen zijn vriendelijk en hebben respect voor elkaar. Men staat voor elkaar klaar wanneer dat nodig is. Er is een kleinschalige en gemoedelijke sfeer. Ook wordt Nij Beets gewaardeerd vanwege de kenmerken van het buitengebied: rust, ruimte, stilte en duisternis. Respondenten geven daarnaast aan dat de school in het dorp erg wordt gewaardeerd. Ook noemen de respondenten dat Nij Beets centraal gelegen is bij de A7.

“Nij Beets voelt als een warme deken. Heel fijn dorp met fijne mensen.”

(Quote respondent dorpspiegels)

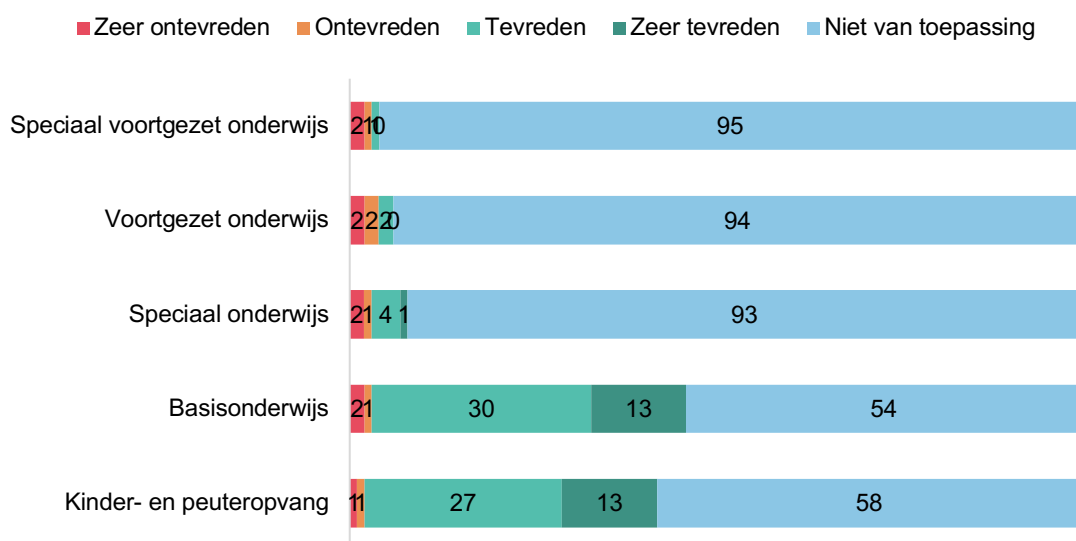
3 Onderwijs in Nij Beets

In dit hoofdstuk is beschreven hoe de respondenten denken over het aanbod, de reisafstand en de kwaliteit van de onderwijsvoorzieningen in Nij Beets. In Nij Beets valt het merendeel van de respondenten in de leeftijdscategorie 50+, hierdoor is bij dit onderdeel veel 'niet van toepassing' ingevuld. We kunnen ervan uitgaan dat de meeste respondenten geen schoolgaande kinderen meer hebben. Daarnaast zijn voorzieningen, zoals het speciaal voorgezet onderwijs, voortgezet onderwijs en speciaal onderwijs niet aanwezig in Nij Beets. Daarom is het moeilijk om gefundeerde uitspraken over dit onderdeel van het onderzoek te doen. Wel is in Nij Beets te zien dat met name over het basisonderwijs en de kinder- en peuteropvang relatieve tevredenheid is.

3.1 Aanbod van onderwijs in Nij Beets

Van de respondenten die iets kunnen zeggen over het aanbod van onderwijsvoorzieningen in Nij Beets is het merendeel tevreden. Met name over het basisonderwijs en de kinder- en peuteropvang geeft zo'n 40% aan tevreden tot zeer tevreden te zijn. Voor de overige respondenten was deze vraag niet van toepassing.

Tevredenheid over aanbod van onderwijsvoorzieningen



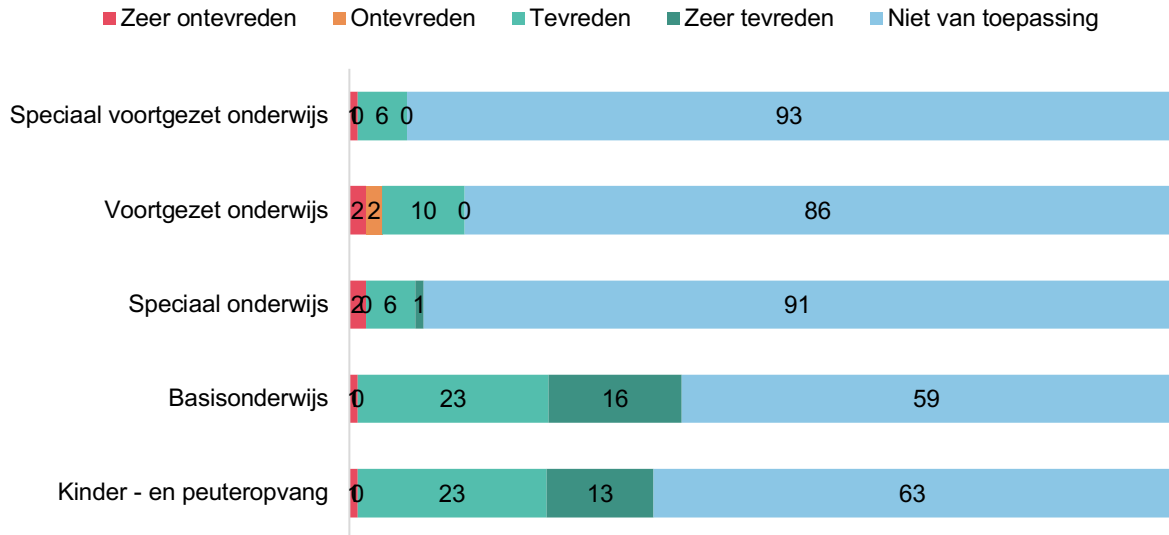
“Het onderwijs maakt onderdeel uit van een groter geheel. Er zitten steeds minder kinderen op school. Het onderwijsaanbod wordt beperkt tot 1 school en als er geen nieuwe woningen komen dan komen ook bijvoorbeeld de sportvoorzieningen onder druk te staan. Daardoor wordt het langzaam minder aantrekkelijk in het dorp.”

(Quote dorpsgesprek)

3.2 Reisafstand naar onderwijsvoorzieningen

Ook de reisafstand tot onderwijsvoorzieningen is voor veel respondenten niet van toepassing. Daar waar respondenten er wel iets over kunnen zeggen, met name met betrekking tot het basisonderwijs en de kinder- en peuteropvang, is men tevreden tot zeer tevreden.

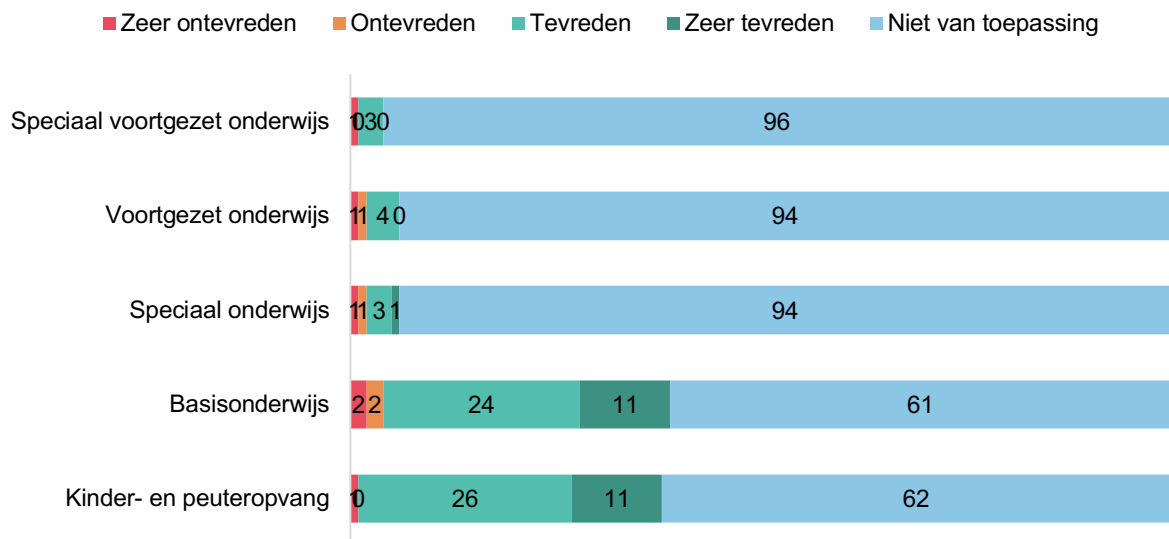
Tevredenheid over reisafstand tot onderwijsvoorzieningen



3.3 Kwaliteit van onderwijsvoorzieningen in Nij Beets

De meeste respondenten geven ook bij de kwaliteit van de onderwijsvoorzieningen aan dat dit niet van toepassing is voor hen. Over het basisonderwijs en de kinder- en peuteropvang is men over het algemeen tevreden tot zeer tevreden.

Tevredenheid over kwaliteit van onderwijsvoorzieningen



4 Bewegen & gezondheid

In dit hoofdstuk is aan respondenten gevraagd of zij lid zijn van een sportvereniging, hoe zij de sportvoorzieningen in hun dorp ervaren en hoe zij hun gezondheid over het algemeen ervaren.

4.1 Sportvoorzieningen

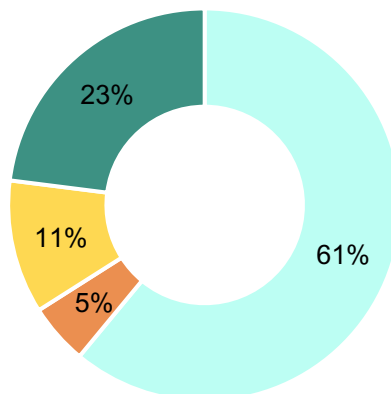
Lidmaatschap sportvoorzieningen

Voor dit onderdeel is bevestigd of respondenten passief lid (alleen als lid ingeschreven), deelnemer (ook deelnemen aan activiteiten), actief lid (bestuursfunctie/organiseren van activiteiten) of geen lid zijn van een sportvereniging in hun dorp.

De meeste respondenten geven aan geen lid te zijn van een sportvereniging (61%). 23% is actief lid van een sportvereniging. Aanwezigen van het dorpsgesprek denken dat dit beeld wel klopt met hoe de verdeling in werkelijkheid is. Ook geven ze aan dat sommige mensen wel lid zijn van een sportvereniging, maar in een andere gemeente. Aanwezigen noemen dat in Nij Beets veel te doen is, zoals tennis, voetbal, gym, een schietclub en loopgroepen.

Lidmaatschap sportvereniging

■ Geen lid ■ Passief lid ■ Deelnemer ■ Actief lid

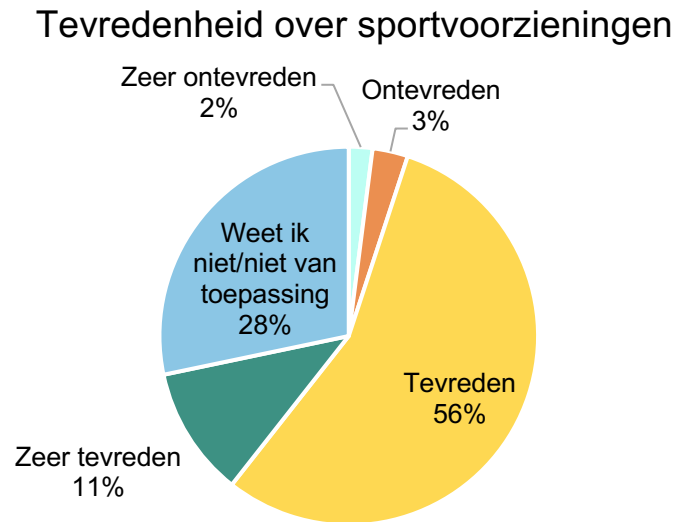


“De sportvereniging heeft nu ook weer een jeugdteam. Vroeger waren de teams groot en waren er ook veel teams. En nu is het lastig om teams bij elkaar te krijgen.”

(Quote dorpsgesprek)

Tevredenheid over de sportvoorzieningen

67% van de respondenten is tevreden tot zeer tevreden over de sportvoorzieningen in Nij Beets. Van de respondenten die aangeeft zeer tevreden te zijn over de sportvoorziening is het merendeel actief lid, deelnemer of passief lid. 33% is geen lid, maar wel zeer tevreden over de sportvoorziening. Voor 28% is deze vraag niet van toepassing. Van de respondenten die dit antwoord heeft gekozen is 87% geen lid van een sportvereniging.



4.2 Ervaren gezondheid

Het merendeel van de respondenten ervaart de gezondheid als goed (70%). 13% ervaart dit zelfs als uitstekend. 2% van de respondenten geeft aan de gezondheid als slecht te ervaren. In Opsterland als geheel ervaart 14% de gezondheid als uitstekend en 70% als goed. 1% van de respondenten over heel Opsterland ervaart zijn/haar gezondheid als slecht. Vier jaar geleden beoordeelde men de gezondheid in Nij Beets gemiddeld met een 7,7.

5 Ontmoeten en voorzieningen in Nij Beets

Dit hoofdstuk gaat over de maatschappelijke betrokkenheid van de inwoners uit Nij Beets. Er is bevroegd of zij lid zijn van maatschappelijke organisaties en of zij als vrijwilliger actief zijn. Verder is bevroegd in hoeverre inwoners van Nij Beets tevreden zijn over de voorzieningen in het dorp en of zij ook nog voorzieningen missen.

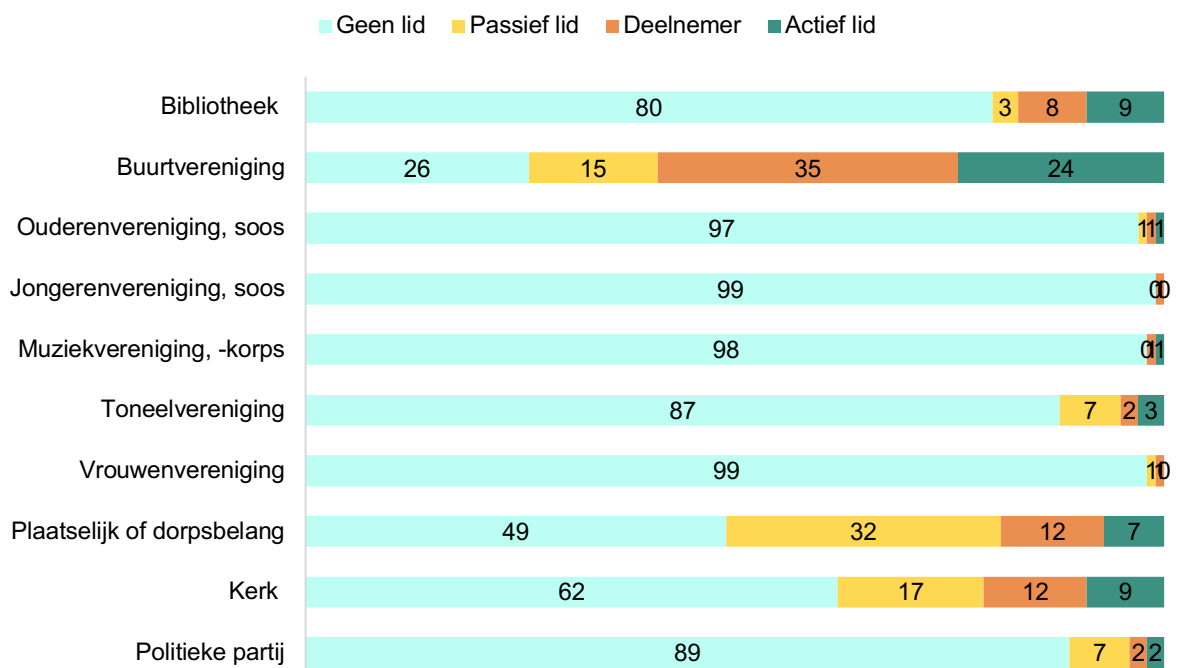
5.1 Lidmaatschap maatschappelijke organisaties in Nij Beets

Voor dit onderdeel is bevroegd of respondenten passief lid (alleen als lid ingeschreven), deelnemer (ook deelnemen aan activiteiten), actief lid (bestuursfunctie/organiseren van activiteiten) of geen lid zijn van een maatschappelijke organisatie in hun dorp.

In Nij Beets valt op dat 74% van de respondenten betrokken is bij de buurtvereniging. Dit wordt herkend door de aanwezigen tijdens het dorpsgesprek: *“Alle buurten hebben een buurtvereniging, op één of twee na. Er zijn zo’n 22 buurtverenigingen in het dorp en ongeveer 80% van de buurt is lid van een buurtvereniging. Maar dit verschilt wel per buurt.”*

Bij het Plaatselijk Belang is 51% van de respondenten betrokken. Aanwezigen tijdens het dorpsgesprek geven aan dat het Plaatselijk Belang zo’n 400 leden heeft. Een deel van de mensen weet het misschien niet eens meer, doordat de financiële bijdrage laag is. Ook geeft 38% van de respondenten aan betrokken te zijn bij de kerk.

Lidmaatschap maatschappelijke organisatie



Deze percentages liggen iets lager dan de percentages van vier jaar geleden.

5.2 Vrijwilligers in Nij Beets

46% van de respondenten geeft aan vrijwilliger te zijn. Zij voeren, in verschillende taken, vrijwilligersactiviteiten uit bij de volgende organisaties:

- Het zwembad;
- Museum 't Damshûs;
- De Zonnebloem;
- Sportverenigingen, zoals VV Blue Boys, volleybal en gym;
- Het dorpshuis;
- De kerk;
- De school;
- De voedselbank;
- De toneelvereniging;
- Hulp bij Oekraïense vluchtelingen;
- De dorpskrant;
- Plaatselijk Belang;
- In de politiek;
- De buurtvereniging;
- Het dorpsfeest;
- De kringloop;
- Verschillende activiteiten in het dorp;
- Verschillende stichtingen of verenigingen.
-

5.3 Tevredenheid over voorzieningen in Nij Beets

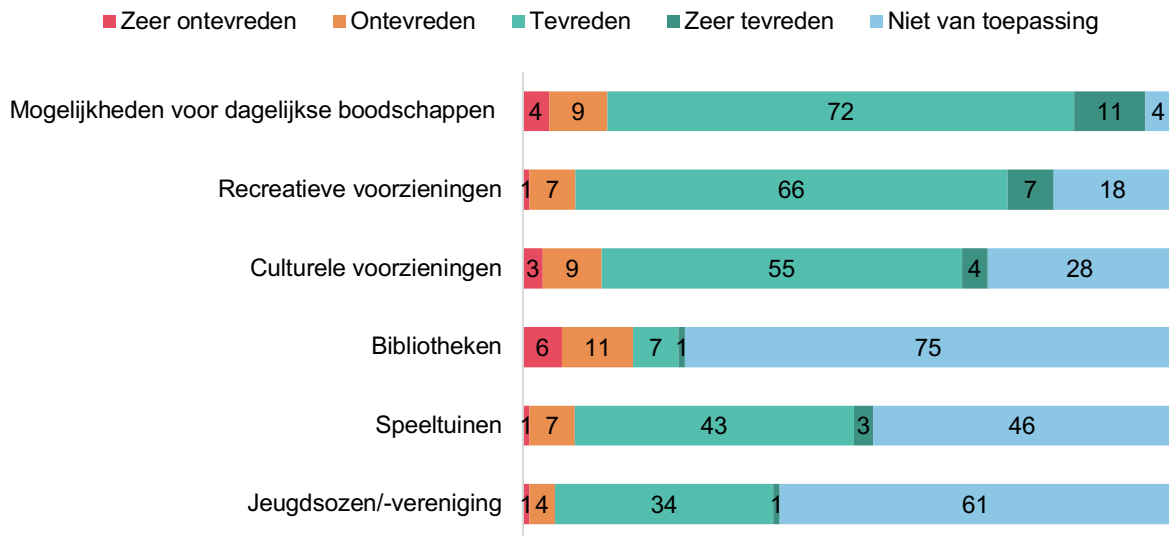
Tevredenheid over diverse voorzieningen

Daar waar respondenten een uitspraak kunnen doen over de verschillende voorzieningen in hun dorp, zijn zij relatief positief. Tijdens het dorpsgesprek geven aanwezigen aan dat er een supermarkt is in Nij Beets. Op het gebied van recreatieve voorzieningen is ook veel te doen volgens de aanwezigen. Het kanaal zorgt voor recreatie en beweging in het dorp. Ook zijn er wandelpaden en kunnen mensen mooi fietsen. Daarnaast is een chalet terrein, een zwembad en een camperplek aanwezig in Nij Beets.

“De jeugdsoos is actief, vorig jaar was er nog een speurtocht. Het kost wel moeite om dit in stand te houden. Maar op dit moment loopt het wel goed. Het zit boven het dorpshuis. Voor de jeugd tussen 12 – 18 is misschien niet zoveel te doen in het dorp.”

(Quote dorpsgesprek)

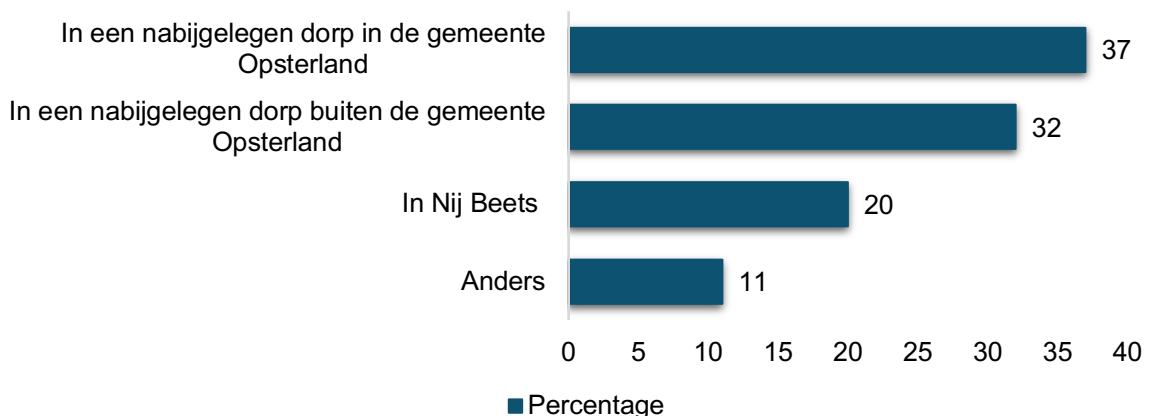
Tevredenheid over voorzieningen



Dagelijkse boodschappen

De meeste respondenten doen hun boodschappen in een nabijgelegen dorp in de gemeente Opsterland (37%). Ook doen respondenten hun boodschappen in een nabijgelegen dorp buiten Opsterland (32%). En 20% van de respondenten doet de boodschappen in Nij Beets. Bij 'anders' noemen respondenten dat ze zowel binnen Opsterland als daarbuiten boodschappen doen, ook gaan zijn naar biologische speciaalzaken en laten hun boodschappen thuisbezorgen.

Dagelijkse boodschappen



Gemiste voorzieningen in dorp

22% van de respondenten uit Nij Beets mist voorzieningen in het dorp. De volgende voorzieningen worden hierbij genoemd:

- Een zwemstrand;
- Sport, zoals yoga en fitness of fitnessstoestellen in de buitenlucht;

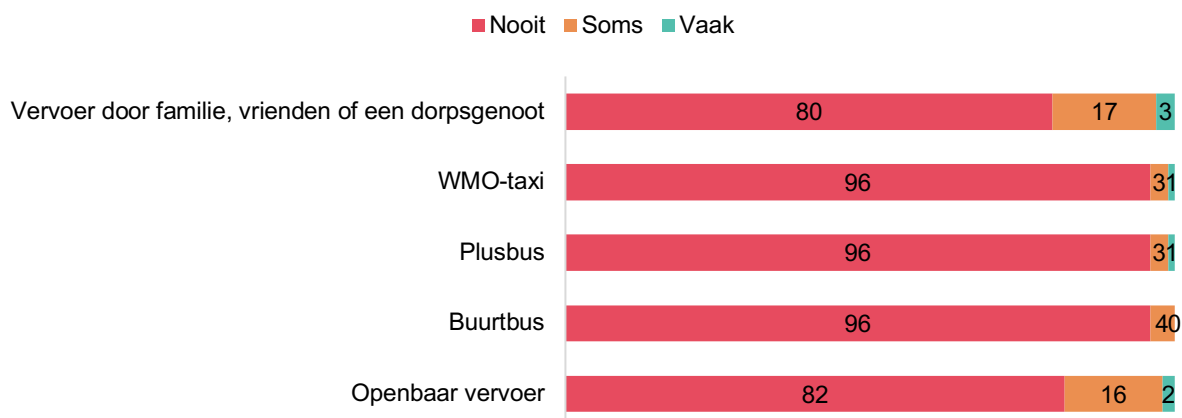
- Winkels, zoals de Lidl, Jumbo, een bakker, een slager, een drogist of een snackbar. Ook een gezellig café wordt genoemd;
- Een plek voor de jeugd, zoals een voetbalveld of pannakooi, een hangplek of een skatepark;
- Prullenbakken voor poepzakjes en afvalscheidingscontainers voor plastic. Of een ondergrondse afvalcontainer voor plastic;
- Wandelpaden;
- Een in- en uitstapvoorziening voor de kano en een haven voor boten in het dorp;
- Nieuwbouw voor de jeugd en het verouderde dorps huis moet worden vernieuwd;
- Een omheinde hondenspeelplaats;
- Goed openbaar vervoer of de belbus;
- Bibliotheek.

5.4 Vervoersmogelijkheden

Gebruik diverse vervoersmogelijkheden

Het merendeel van de respondenten maakt nooit gebruik van onderstaande vervoersmogelijkheden.

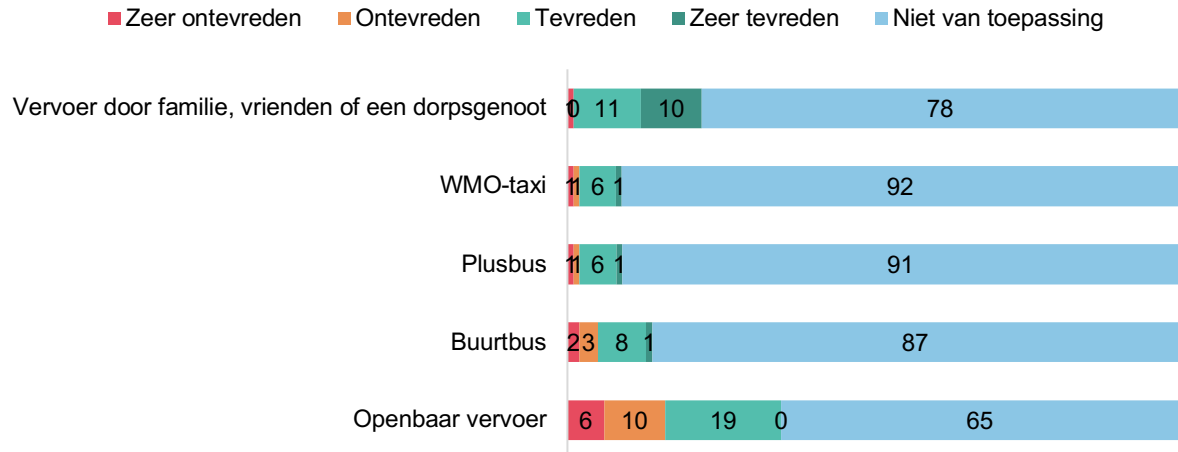
Gebruik vervoersmogelijkheden



Tevredenheid over de vervoersmogelijkheden

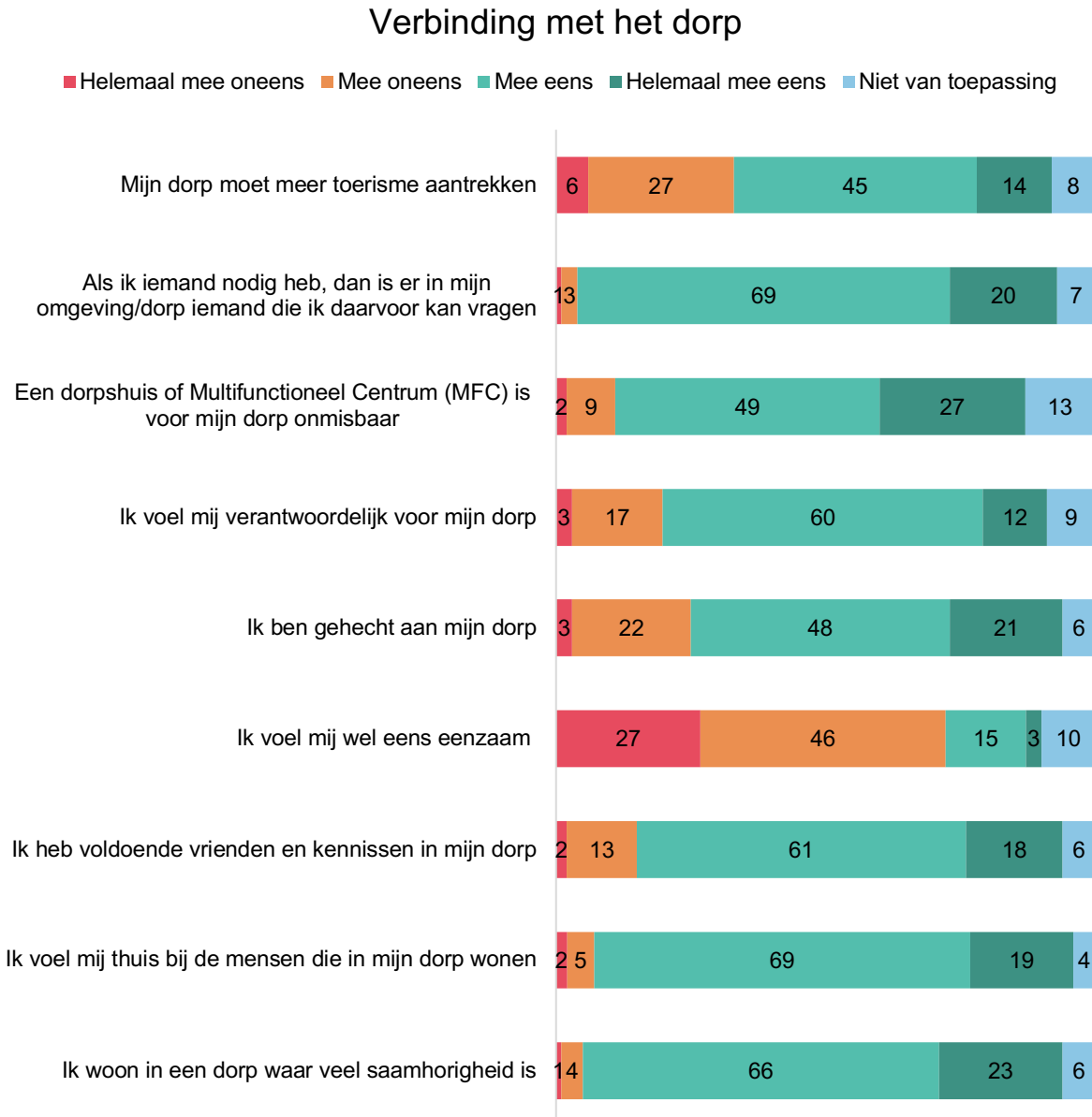
Voor veel respondenten is de vraag over hoe tevreden zij zijn over de vervoersmogelijkheden niet van toepassing. Dit komt doordat zij in de vorige vraag al hebben aangegeven dat zij hier vrijwel nooit gebruik van maken. Een klein deel geeft aan (zeer) ontevreden te zijn over het openbaar vervoer (16%).

Tevredenheid over de vervoersmogelijkheden



5.5 Verbinding inwoners met het dorp Nij Beets

Om te onderzoeken hoe de respondenten uit Nij Beets denken over de verbinding met hun dorp is een aantal stellingen aan hen voorgelegd. Zij konden aangeven in hoeverre zij het hiermee eens of oneens zijn.



Het valt op dat er veel saamhorigheid wordt ervaren in Nij Beets. Ook voelen respondenten zich thuis in hun dorp en hebben zij voldoende vrienden en kennissen. Zo'n 80-90% van de respondenten is het (helemaal) eens met deze stellingen.

18% van de respondenten geeft aan zich wel eens eenzaam te voelen. In de analyse is geen oververtegenwoordiging van een bepaalde leeftijdscategorie te zien in Nij Beets. Respondenten die aangeven zich wel eens eenzaam te voelen, zijn van allerlei leeftijden.

“Tijdens de vorige dorpspiegels was er ook een redelijk hoog percentage mensen die aangaf eenzaam te zijn. Het is moeilijk om erachter te komen wie dat zijn. Er zijn de vorige keer ook wel gesprekken geweest met de gemeente hierover. Het is wel opvallend dat de saamhorigheid en de betrokkenheid bij buurtverenigingen wel hoog is. Het dorpssteunpunt is mislukt, zij vonden het ook moeilijk om deze mensen te bereiken.”

(Quote dorpsgesprek)

Aanwezigen bij het dorpsgesprek vinden het opvallend dat 76% van de respondenten aangeeft dat het MFC onmisbaar is voor Nij Beets. In het dorp is namelijk op dit moment discussie over de vraag of het dorps huis nog wel een belangrijke ontmoetingsplek is voor het dorp: *“Misschien doordat het nu een ‘hot item’ is, dat mensen toch meer uitgesproken zijn over het dorps huis.”*. Ook geven zij aan dat in Nij Beets ook andere voorzieningen zijn, zoals de kerk, de sportkantine en de kroeg. Hierdoor ontstaan vragen over hoe aantrekkelijk het dorps huis op dit moment nog is.

72% van de respondenten voelt zich verantwoordelijk voor het dorp en 59% van de respondenten vindt dat Nij Beets meer toerisme aan moet trekken. Tijdens het dorpsgesprek wordt op basis hiervan een belangrijk punt naar voren gebracht. Het kanaal is een belangrijke bron van toerisme voor Nij Beets. De gemeente heeft veel geïnvesteerd in het uitdiepen van het kanaal. Maar op dit moment is de aangepaste diepte van het kanaal niet in de waterkaart van de ANWB opgenomen. Met als gevolg dat er alleen nog maar kleine bootjes door Nij Beets komen: *“De grote sloepen komen niet, omdat ze denken dat ze hier niet door kunnen varen.”*. Aanwezigen vinden het heel belangrijk dat dit aangepast wordt.

“De gemeente is de partij die dit door moet geven. Ik heb contact gehad met verantwoordelijke medewerkers en met de wethouder. Vijf jaar later en het is nog steeds niet geregeld. We krijgen ook geen reacties over wat de stand van zaken nu is. Waarom is er niets mee gebeurt? Dit is de basisvoorwaarde om meer toerisme naar het dorp te trekken. Respondenten in de dorpspiegels geven ook aan meer toerisme te willen.”

(Quote dorpsgesprek)

6 Zorg in Nij Beets

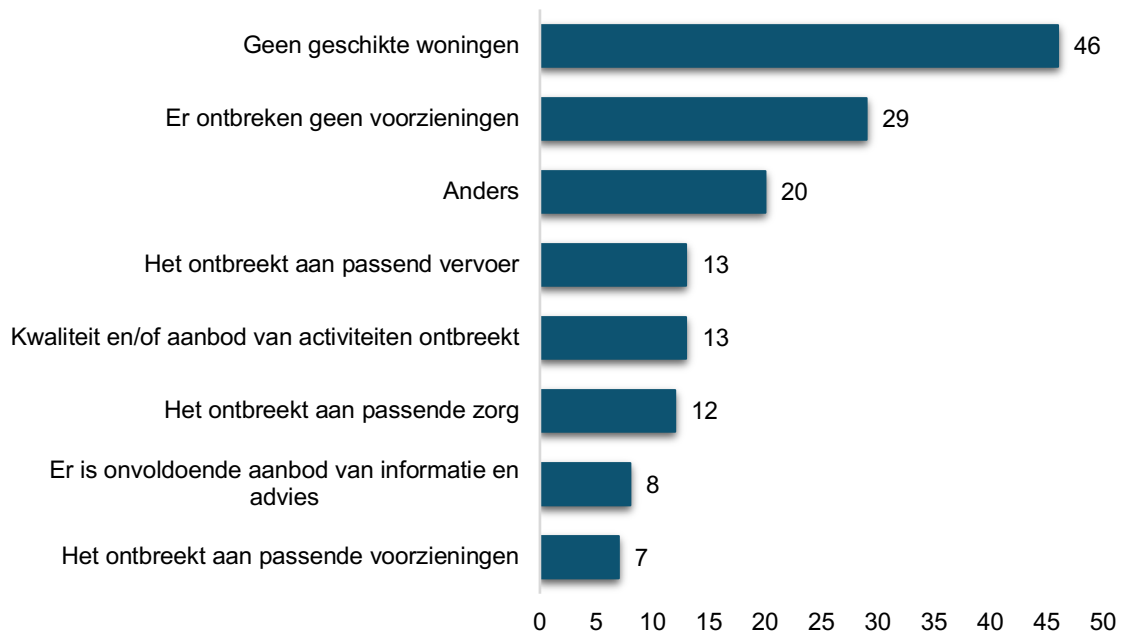
In dit hoofdstuk wordt gekeken naar de mogelijkheden voor zelfstandig wonen in Nij Beets voor oudere mensen en mensen met een beperking. Daarnaast zijn respondenten bevraagd op waar zij zich toe wenden wanneer zij vragen hebben over bepaalde thema's.

6.1 Zelfstandig wonen in Nij Beets

Respondenten geven aan dat het in Nij Beets ontbreekt aan geschikte woningen (46%) voor oudere mensen of mensen met een beperking. 29% geeft aan dat er geen voorzieningen ontbreken voor oudere mensen en mensen met een beperking in Nij Beets. Bij 'anders' noemen respondenten een woonvorm zoals Knarrenhofjes en hulp bij het werk voor ouderen. Veel respondenten geven aan deze vraag niet te kunnen beantwoorden vanuit hun situatie.

“De toegankelijkheid van trottoirs is slecht. Ik ben blind en de tegels liggen soms zeer hobbelig of oneffen en de lantaarnpalen staan soms midden op het trottoir. Er staan ook palen op de hoeken van de trottoirs. Enkele trottoirs zijn te smal. Hierdoor kan ik heel moeilijk mij alleen in het dorp verplaatsen.”
(Quote respondent dorpspiegels)

Zelfstandig wonen in Nij Beets

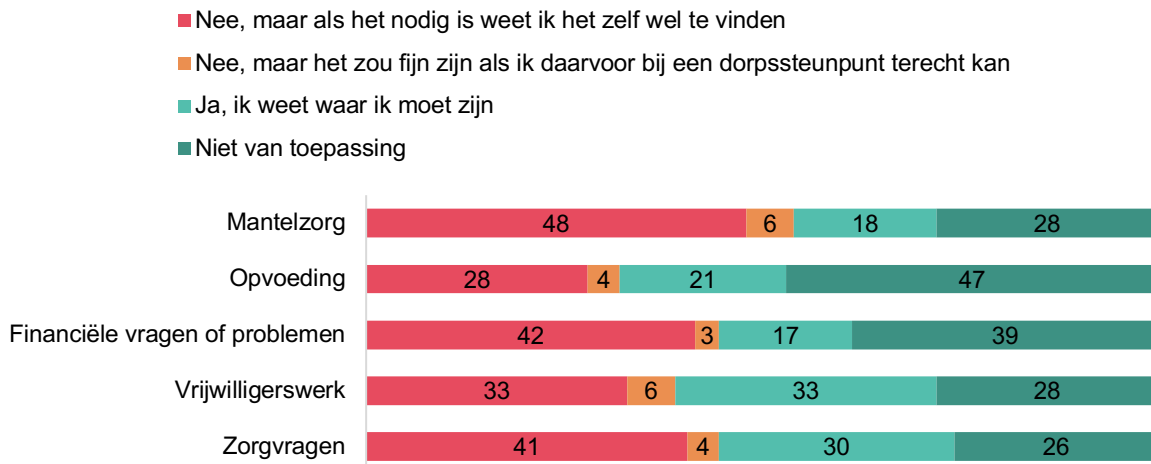


6.2 Ondersteuningsmogelijkheden in Nij Beets en de gemeente

Vraag & antwoord

De meeste respondenten geven aan op dit moment nog niet precies te weten waar zij met bepaalde vragen terecht te kunnen. Maar zij weten dit zelf wel te vinden, mocht dit nodig zijn. Daarnaast weet een aanzienlijk deel van de respondenten al wel waar zij moeten zijn.

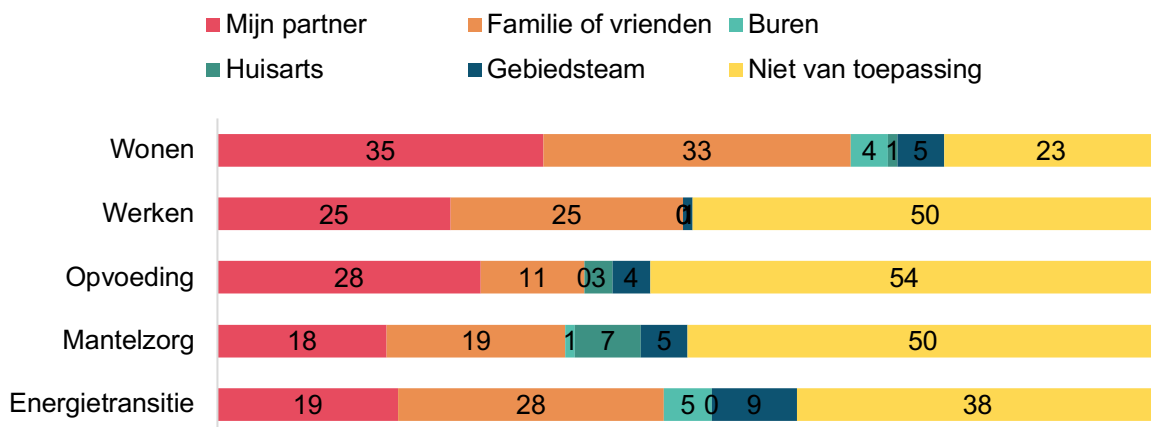
Is bekend waar inwoners met vragen terecht kunnen?



Wie heeft het antwoord?

Wanneer van toepassing, worden de meeste vragen in eerste instantie binnen de eigen omgeving gesteld. Respondenten gaan hierover het gesprek aan met hun partner, familie of vrienden.

Wie heeft het antwoord?



7 Nabranders

Aan het einde van de vragenlijst kregen respondenten de mogelijkheid om aan te geven of zij nog onderwerpen gemist hebben of dat zij nog iets anders kwijt willen. In dit hoofdstuk beschrijven we de belangrijkste onderwerpen die uit de antwoorden naar voren komen.

1. **Onderhoud wegen** en het **maaïen** van het gras en de bermen is voor veel respondenten een belangrijk punt. Zij vinden dat dit onvoldoende gebeurt in en rond Nij Beets, bijvoorbeeld op de Leppedyk. Ook worden de voetpaden niet als rolstoelvriendelijk ervaren. In het dorpsgesprek wordt dit bevestigd.

“Als je zelf een tuin hebt, wil je die ook netjes houden. Wees als gemeente ook trots op je groen. Bij de school staan de brandnetels ontzettend hoog. Daar kan je als gemeente toch zelf ook niet trots op zijn?”

(Quote dorpsgesprek)

2. Veel respondenten noemen **woningbouw** als belangrijk thema. Er moeten meer starterswoningen komen en de gemeente moet volgens respondenten coulanter zijn in het buitengebied voor wat betreft zorgunits en bouwkavels. Aan de andere kant hechten respondenten ook waarde aan dat het rustige en ruimtelijke karakter van Nij Beets wel blijft bestaan.

“Veel jongeren vertrekken naar kerndorpen doordat er geen aanbod is van woningen voor hen. Doordat de jeugd vertrekt verdwijnt de verbinding in het dorp. Hierdoor verdwijnen vrijwilligers/leden voor de verenigingen naar andere dorpen. Tradities zoals de als spelweek verdwijnen, aanwas verenigingen droogt op.”

(Quote respondent dorpspiegels)

3. **Verkeersveiligheid** en **overlast door verkeersgeluid** noemen respondenten ook regelmatig. Zij geven aan dat er op veel plekken in het dorp te hard wordt gereden, waardoor gevaarlijke situaties ontstaan. Daarnaast ervaren respondenten hierdoor geluidsoverlast. Locaties zoals de kruising Tolhekbuurten en Domela Nieuwenhuisweg, de Dykfinne en de Kanaelwei Súd richting de Doarpsstrjitte worden genoemd.
4. Er wordt overlast ervaren door **houtkachels**. Hierdoor ontstaat een verslechterde luchtkwaliteit. Daarnaast geven respondenten aan dat een **MFC** gewenst is en dat het **openbaar vervoer** beter kan. Ook zou het fijn zijn als **plastic gratis opgehaald** wordt en vragen respondenten aandacht voor **gasboringen** bij Nij Beets.

5. Zowel in de dorpsspiegels als tijdens het dorpsgesprek wordt aandacht gevraagd voor de **communicatie met de gemeente**. Er wordt een afstand ervaren door de digitalisering. Daarnaast is tijdens het dorpsgesprek frustratie over de terugkoppeling vanuit de gemeente op vragen. Aanwezigen geven aan dat er vaak wel wat wordt beloofd, maar daar wordt vervolgens niets mee gedaan of er komt geen reactie. Dat vinden aanwezigen erg jammer.

